

EL PASO MUSEUM OF ART

UNA SEMANA  
DE ACTIVIDADES ARTÍSTICAS



MARTES   
DE CUENTOS  
DE ARTE 



# MARTES DE Cuentos DE ARTE

## Cuenta una historia usando títeres de papel para dedos.

¡Cuenta una historia de arte! Usa la plantilla de los títeres de artistas famosos para crear tu propia historia sobre el arte. Usa tu imaginación para planear una historia con tu familia y ensaya una actuación. Escoge tu artista favorito y comparte los demás con tu familia.

## Materiales

- Tijeras
- Lápices de colores, crayones o marcadores
- Pegamento
- Papel blanco
- Papel de construcción o cartulina (opcional)

## Pasos

- 1 Imprime la plantilla de títeres en papel blanco.
- 2 Colorea todos los títeres y cortalos cuidadosamente.
- 3 Ya que los hayas cortado todos, dobla el rectángulo en forma de cilindro o en forma de tubo.
- 4 Ajusta el cilindro de acuerdo al tamaño que te quede mejor y aseguralo pegando ambos extremos juntos.
- 5 ¡Comparte tu trabajo con nosotros! Etiqueta a EPMA en las redes sociales, [@ElPasoMuseumofArt](#), usando los hashtags [#EPMATellAStoryTuesday](#) [#EPMAfingerpuppets](#)






FRIDA KAHLO



ANDY WARHOL




JACKSON POLLOCK



YAYOI KUSAMA



SALVADOR DALÍ



THE SCREAM  
por EDVARD MUNCH




MONALISA  
por LEONARDO DAVINCI



GIRL WITH A PEARL EARRING  
por JOHANNES VERMEER



SELF-PORTRAIT  
por VINCENT VAN GOGH



LA CATRINA  
por GUADALUPE POSADA