

EL PASO MUSEUM OF ART

UNA SEMANA
DE ACTIVIDADES ARTÍSTICAS



MIERCOLES 
DE EXPLORACIÓN



MIERCOLES DE EXPLORACIÓN

¡Inspírate explorando nuestras galerías virtuales!

Explora la colección permanente de EPMA,
inspire y convierte estas páginas en blanco
y negro a coloridas piezas de arte.

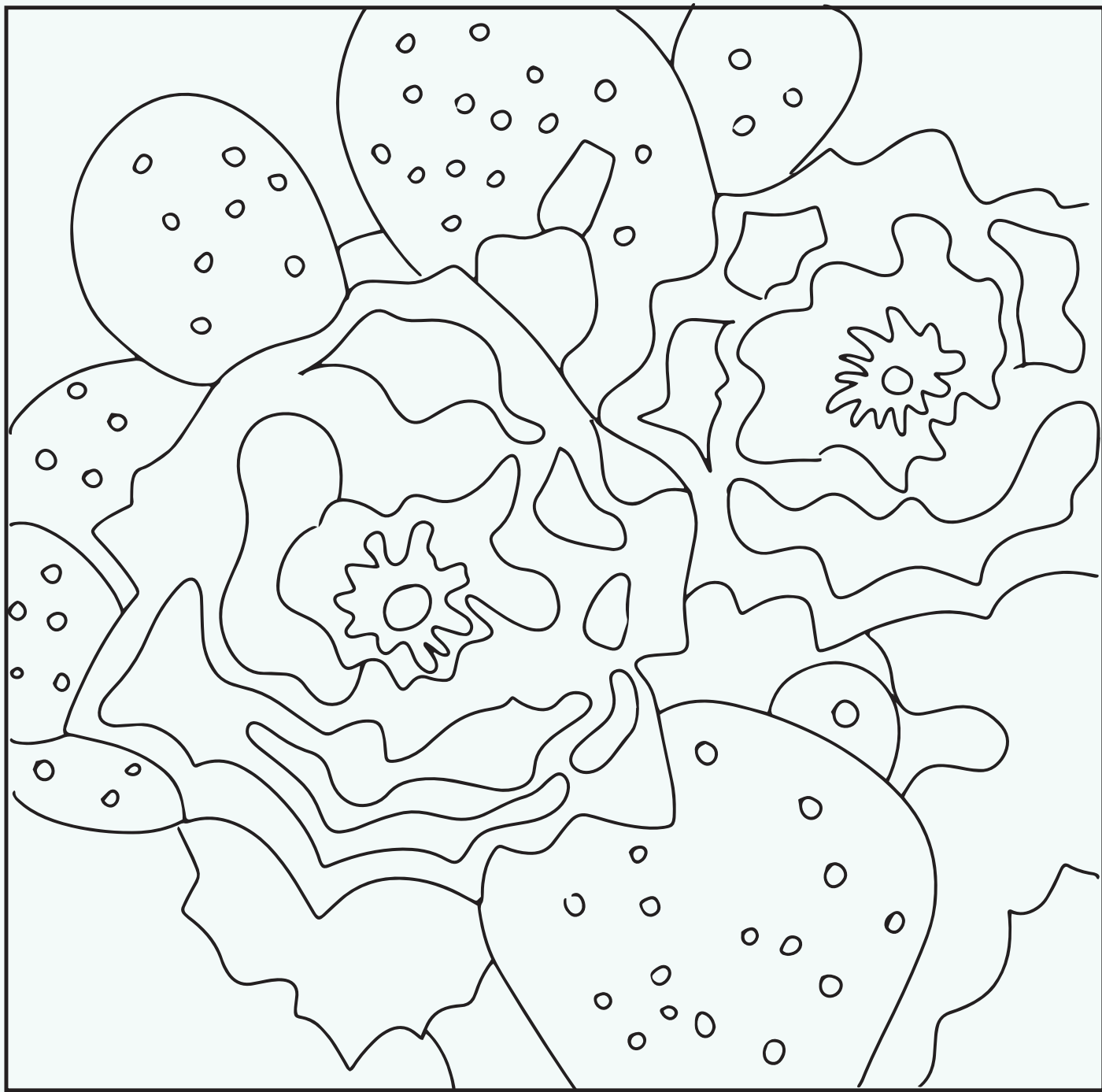
Materiales

- Lápices de colores o crayones de cera
- Impresora

Pasos

- 1 Imprime las páginas de colorear.
- 2 Entra a **www.epma.art** y busca el main menu, haz clic en **collections** debajo de la página **Art**.
- 3 Haz clic en **search our collection**.
- 4 Selecciona la pestaña **advance search** y escribe el nombre del artista, título o sujeto que puedes encontrar en la línea de crédito de cada página de colorear. Esto te llevará a la pieza original en nuestra colección. Inspírate en los colores y texturas de la pieza para colorear tus páginas.
- 5 ¡Comparte tu trabajo con EPMA! Etiqueta a EPMA en nuestras redes sociales, **@ElPasoMuseumofArt** usando los hashtags **#EPMAWonderWednesday** **#EPMAcoloringpages**.







Susan Amster, *Cactus*, 1996. Acrylic on canvas, 12 in x 12 in. El Paso Museum of Art.



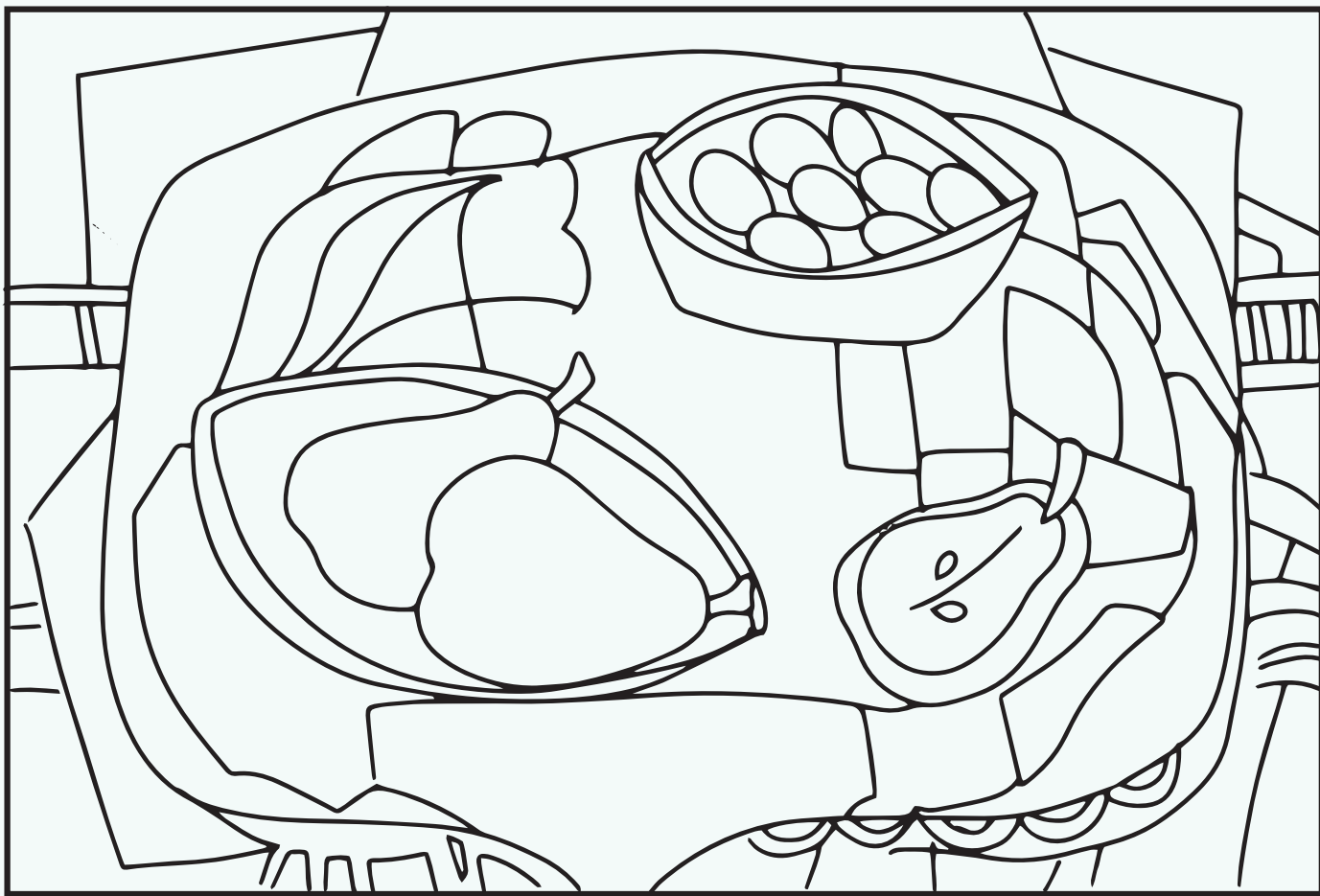
Jose Lozano, *Recortando a Frida (Cutting out Frida)*, 2005. GLicee print, 39.5 in x 31.75. El Paso Museum of Art.



Billy Hassell, *Mason County Bats*, 1993. Encaustic on linen, 16 in x 16 in. El Paso Museum of Art.



Haynes Ownby, *Provincetown*, 1978. Acrylic on canvas, 48 in x 48.5 in. El Paso Museum of Art.



Mary Doyle, *Still Life with Pears*, 1957. Oil on Masonite, 12 in x 18 in. El Paso Museum of Art.